

Inhaltsverzeichnis

- 1 Symbole und Erklärungen
- 2 Bedienungseinrichtung
- 3 Gespräche von der Kabine
- 4 Gespräche von der BE
- 5 Kontrollfunktionen
- 6 Kundenabrechnung SWFD

1 Symbole und Erklärungen

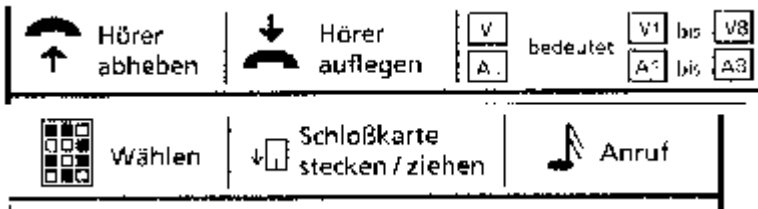
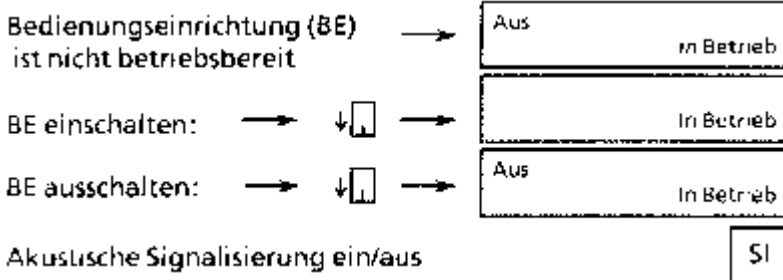


Bild: Symbole und Erklärungen

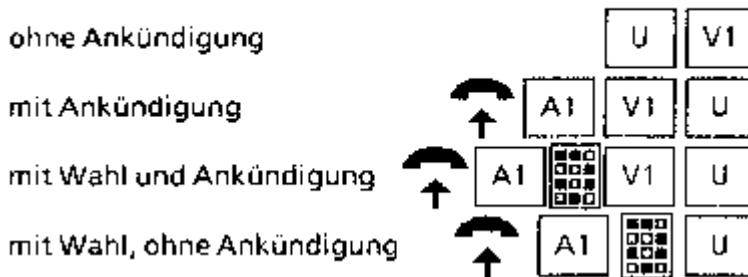
2 Bedienungseinrichtung



Akustische Signalisierung ein/aus
 Bedienungseinrichtung (BE) ist nicht betriebsbereit
 BE einschalten :
 BE ausschalten
 Akustische Signalisierung ein/aus

3 Gespräche von der Kabine

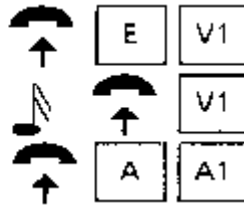
• Zuteilen



Zuteilen
 ohne Ankündigung
 mit Ankündigung
 mit Wahl und Ankündigung
 mit Wahl ohne Ankündigung

Herbers

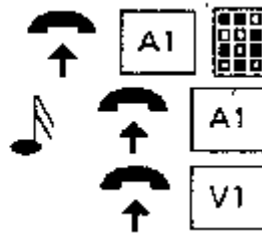
- Zuteilung/Gespräch entziehen
- Rückfrage durch den Kunden
- Umschalten auf Amtsverb.



Zuteilung/Gespräch entziehen
Rückfrage durch den Kunden
Umschalten auf Amtsverb.

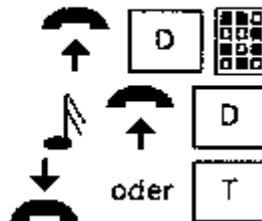
4 Gespräche von der BE

- Amtsverbindung herstellen
- Amtsanruf annehmen
- Verbindung BE → Kabine



Amtsverbindung herstellen
Amtsanruf annehmen
Verbindung BE -> Kabine

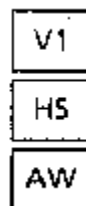
- Gespräche auf der Dienstleitung
abgehend
- ankommend
- Verbindung trennen



Gespräche auf der Dienstleitung
abgehend
ankommend
Verbindung trennen

5 Kontrollfunktionen

- Gebührenkontrolle
- Hauptsumme
- Anzeige wiederholen



Gebührenkontrolle
Hauptsumme
Anzeige wiederholen

6 Kundenabrechnung SWFD

Kundenabrechnung SWFD

GS